




ПОРТАЛ ГОСУДАРСТВЕННЫХ И МУНИЦИПАЛЬНЫХ УСЛУГ

Республики Татарстан

**Оформи
компенсацию
за оплату
детского сада**

uslugi.tatarstan.ru

Мобильное приложение «Услуги РТ»



Подавайте заявление для
получения пособия на ребенка

На Портале госуслуг Республики Татарстан
uslugi.tatarstan.ru

USLUGI.TATARSTAN.RU

Зарегистрируйтесь на Портале госуслуг РФ
gosuslugi.ru


1

ГОСУСЛУГИ

На все случаи жизни

2

Выберите услугу на Портале госуслуг
Республики Татарстан uslugi.tatarstan.ru



3

Заполните заявление

Фамилия: *	<input type="text"/>	<input type="button" value="Ввод"/>
Имя: *	<input type="text"/>	<input type="button" value="Ввод"/>
Отчество:	<input type="text"/>	<input type="button" value="Ввод"/>
Дата рождения: *	<input type="text"/>	<input type="button" value="Ввод"/>
СНИЛС: *	<input type="text"/>	<input type="button" value="Ввод"/>
Пол: *	<input type="text"/>	<input type="button" value="Ввод"/>

Инструкция по авторизации через ЕСИА на Портале государственных и муниципальных услуг Республики Татарстан Об Информация о ЕСИА

Для получения некоторых услуг на Портале государственных и муниципальных услуг Республики Татарстан и§1.1a!ag5*ap.ги может понадобиться авторизация через Единую систему идентификации и аутентификации (ЕСИА).

ЕСИА - это система которая позволяет гражданам использовать единый логин и пароль на различных порталах и сайтах для получения государственных и муниципальных услуг в электронной форме. При помощи учетной записи ЕСИА можно получать электронные услуги на Портале госуслуг Российской Федерации ^озизк^тги, Портале госуслуг Татарстана ш1и§и1аg^ap.ги, использовать личный кабинет Налоговой службы РФ на сайте па1o&пл и на сайте Пенсионного фонда РФ на сайте \y\y\y.рйТ.ги и других.

В ЕСИА есть три вида учетных записей, которые соответствуют уровням доступа:

Упрощенная учетная запись в ЕСИА регистрируется по номеру мобильного телефона или по e-хпай и позволяет получить доступ к незначительному перечню услуг, не требующих подтверждения личности.

Стандартная учетная запись в ЕСИА требует заполнения профиля пользователя и инициирования процедуры проверки данных и позволяет получить доступ к большему перечню электронных услуг.

Подтвержденная учетная запись предполагает подтверждение личности с предъявлением документа, удостоверяющего личность. Наличие подтвержденной учетной записи позволяет получить доступ ко всем электронным услугам органов власти для физических лиц.

Для получения большинства услуг на Портале госуслуг Татарстана достаточно стандартной учетной записи. Оператором ЕСИА является Минкомсвязи РФ, которая обеспечивает сохранность персональных данных. Поскольку ЕСИА имеет статус государственной информационной системы, то она защищена по требованиям закона о персональных данных. Также можно ознакомиться с информацией в разделе техподдержки сайта Госуслуги.рф <https://www.gosuslugi.ru/help/faq> либо при возникновении вопросов обратиться в службу техподдержки ЕСИА по телефону **8 (800) 100-70-10**.

2.Регистрация в ЕСИА

Если Вы еще не зарегистрированы в ЕСИА,
перейдите по ссылке; Нир://e51a,ц05и81ищ.ги/гец151:га110п.

Для регистрации новой учетной записи
необходимо заполнить поля формы регистрации:

фамилия;

госуслуги

ДҖБП ч СҺһьӀг

имя;

Регистрация

номер мобильного

телефона и адрес

электронной почты;

тһлрМОИКНП



После этого следует нажать на кнопку «Зарегистрироваться».
На указанный номер телефона придет
SMS-сообщение с кодом подтверждения.
Его необходимо ввести в поле, на экране:

The screenshot shows the 'Госуслуги' (Gosuslugi) website interface during the registration process. At the top, the 'Госуслуги' logo is displayed in blue and red, with the text 'Доступ к сервисам электронного правительства' (Access to services of the electronic government) below it. The main heading is 'Регистрация' (Registration), followed by the subtitle 'Подтверждение номера телефона' (Phone number confirmation). The central message states: 'На ваш мобильный телефон отправлен код подтверждения, введите его ниже, чтобы закончить регистрацию.' (A confirmation code has been sent to your mobile phone, enter it below to complete registration). Below this message is a text input field labeled 'Код' (Code) with a cursor inside. Under the input field is a blue button with the text 'Продолжить' (Continue). At the bottom, a timer indicates 'Код действителен еще 244 секунд' (Code is valid for another 244 seconds).



Финальным этапом регистрации учетной записи является ввод пароля, который Вы будете использовать для авторизации. Пароль необходимо ввести два раза. Пароль должен удовлетворять следующим критериям надежности: 8 символов латинского алфавита, строчные и заглавные буквы, цифры.

3. Повышение уровня учетной записи ЕСИА

Для того, чтобы повысить уровень учетной записи до стандартной после регистрации, авторизоваться в ЕСИА по адресу [e\\$1a,\\$o\\$и\\$1и\\$1.ги](https://e$1a,oи$1и$1.ги) и перейти во вкладку «Персональные данные». Далее необходимо выполнить следующие шаги;

уточнить личные данные;
дождаться завершения
автоматической проверки
личных данных.



Личные данные, которые необходимы для
повышения уровня, включают в себя:

ФИО;

пол;

дата рождения;

место рождения;

СНИЛС;

гражданство;

данные документа, удостоверяющего личность

Заполнение и проверка личных данных

1

Ввод личных данных

2

Проверка личных данных

3

Подтверждение личности



Для подтверждения учетной записи необходимо выполнить следующие шаги:

1. Заполнить личные данные.
2. Дождаться завершения автоматической проверки личных данных.
3. Подтвердить личность одним из доступных способов.

ЗАПОЛНИТЕ ЛИЧНЫЕ ДАННЫЕ

Фамилия

Имя

Отчество (если есть)

Заполнение обязательно, если отчество указано в вашем документе, удостоверяющем личность

Пол

Дата рождения

Место рождения

СНИЛС ?

Гражданство

Документ, удостоверяющий личность

Серия и номер


Дата выдачи

Кем выдан

Код подразделения

[Продолжить позже](#)[Продолжить](#)

После того, как данные заполнены, необходимо нажать на кнопку «Продолжить» для запуска проверки личных данных в государственных ведомствах.



По завершению проверки на указанный номер мобильного телефона (адрес электронной почты) будут отправлены сообщения о подтверждении прохождения проверок.

Если одна из проверок завершилась ошибкой, то стандартная учетная запись создана не будет. В этом случае будет отображено оповещение о причинах ошибки и о возможных действиях. При возникновении ошибки в первую очередь необходимо убедиться, что все данные введены корректно, в том числе - без опечаток. Если обнаружена ошибка, то следует нажать на кнопку «Исправить данные».



4. Вход на Портал через ЕСИА. Установка привязки.

Пользователи, которые зарегистрированы в ЕСИА, могут авторизоваться на Портале госуслуг Татарстана с помощью учетной записи в ЕСИА и связать ее с Личным кабинетом на Портале госуслуг Татарстана.

Для входа в личный кабинет на Портале госуслуг Татарстана необходимо в окне входа нажать на ссылку «Вход через ЕСИА»,



ПОРТАЛ ГОСУДАРСТВЕННЫХ И МУНИЦИПАЛЬНЫХ УСЛУГ Республики Татарстан

[Регистрация](#)[Вход](#) в личный кабинет

Поиск по portalу:

[Искать](#)

Зарегистрируйтесь

Введите номер мобильного телефона:

Ваш номер телефона будет идентифицировать Вас при получении государственных услуг.

☐ С правилами пользования согласен(а)

[Зарегистрироваться](#)

Преимущества регистрации



Уведомления о штрафах

Получайте SMS- или email-уведомления о новых штрафах, а также других событиях.



Материалы фотофиксации

Смотрите материалы фотофиксации с камер ГИБДД



Счет за услуги ЖКХ

Оплачивайте коммунальные услуги с возможностью изменить сумму в счет-фактуре



ВИРТУАЛЬНАЯ КАРТА ГОСУСЛУГ

с бесплатным выпуском и обслуживанием

Открытый Татарстан



Народный контроль

Сделайте свою жизнь комфортнее — отправьте обращение об улучшении городской инфраструктуры, некачественном обслуживании или другой проблеме.



Народная экспертиза

Комментируйте и изменяйте государственные закупки, законопроекты, исполнение планов деятельности.



Отчеты ведомств

Просматривайте отчеты министерств и ведомств, используйте данные для разработок своих сервисов и приложений.

Также авторизация через ЕСИА
может быть запрошена
в процессе получения Вами услуги.
В этом случае необходимо нажать на кнопку
«Войти в личный кабинет через ЕСИА».


Главная / Услуги / Идентификация

Идентификация

Внимание! Для получения услуги в электронном виде вам необходимо войти в ваш личный кабинет через Единую Систему Идентификации и Авторизации (ЕСИА). Если вы являетесь новым пользователем, то необходимо зарегистрироваться на Портале uslugi.tatarstan.ru, а затем подтвердить свой аккаунт с помощью ЕСИА.

[Войти в личный кабинет через ЕСИА](#)

Служба
технической поддержки
8 (843) 5-114-115

 Оценить качество
оказания услуг

[< назад](#)

Произойдет переход к странице входа в ЕСИА.

госуслуги

Доступ к сервисам
электронного правительства

Вход

Для портала Госуслуг

Мобильный телефон или почта

Пароль

Войти



Чужой компьютер

[Восстановить пароль](#)


[Зарегистрируйтесь](#) для полного доступа к сервисам

Вход с помощью: [СНИЛС](#) [Электронных средств](#)

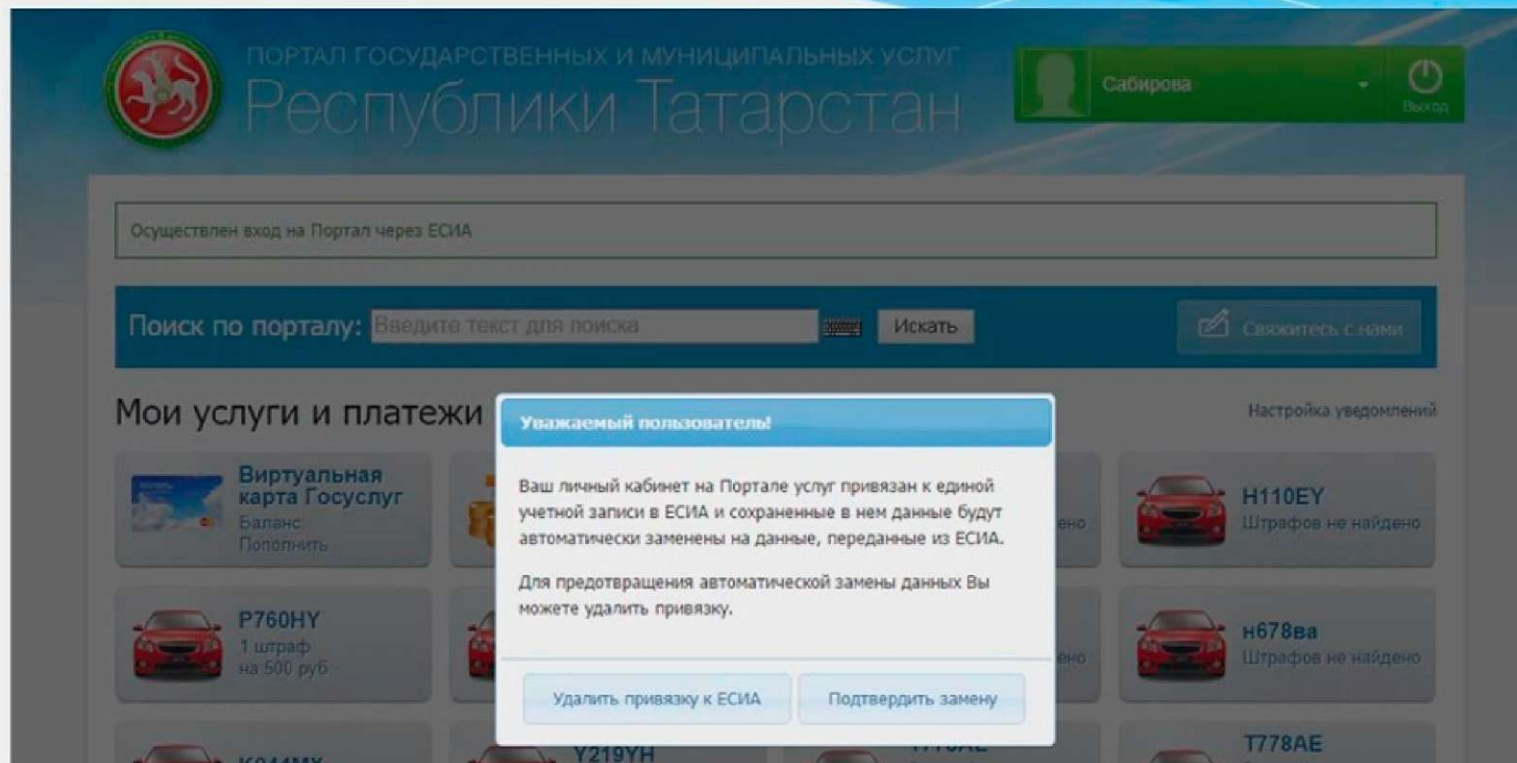
Для авторизации необходимо ввести мобильный телефон
 почту или ШИЛС, на который зарегистрирована
 учетная запись в ЕСИА и нажать на кнопку «Войти».
 После авторизации произойдет автоматический переход
 на страницу Портала госуслуг Татарстана,
 где Вам будет предложено войти с использованием
 существующего личного кабинета Портала госуслуг
 Татарстана или зарегистрировать новый
 для установки связки с ЕСИА .

Вход на портал через ЕСИА

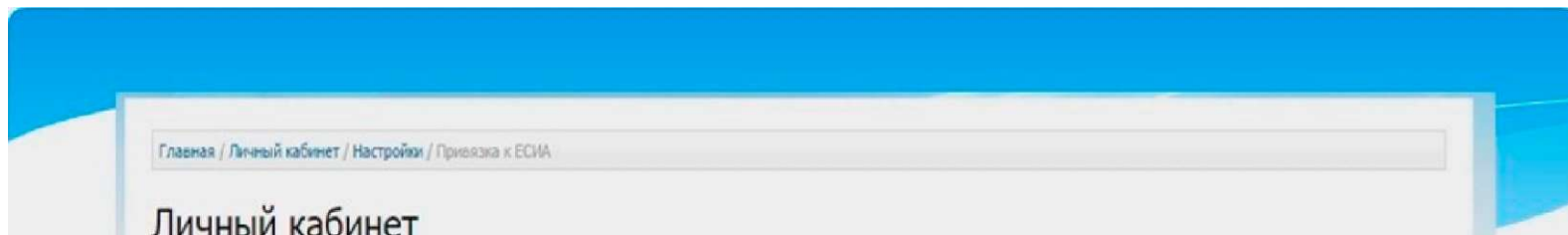
<p>бы успешно осуществили вход через ЕСИА.</p> <p>Ез» V ВМ* квб»)*т Б* Лор7*## ЮЩ Т. ^ СП* прими»</p> <p>учедай IMMy к] ВЕН.Л/ кЭбегу «ободд'тч</p> <p>ЮЙМ м пйрЛл</p> <p>ЕО» У ем «лй* МГ JР&Q нббофл ПМЙК Г«ДЦП»мк ПГ, то ди прпшш</p> <p>(чгкй ипки м» бОМ и Ил_*у пимкг ыбтцу втм мо^ознв</p> <p>и* плодее</p> <p>А ПОС* ЛЮ И Мйи ч порп с итртн и ПйСНМ по 5Н5</p> <p>пйфшм</p>	
---	--



Если данные, сохраненные в учетной записи в ЕСИА и в Личном кабинете на Портале госуслуг Татарстана различаются, Вам будет предложено сохранить данные ЕСИА в Личном кабинете на Портале госуслуг Татарстана (установить привязку).
Для того, чтобы установить привязку Личного кабинета к ЕСИА и иметь возможность в дальнейшем авторизовываться через ЕСИА на Портале госуслуг Татарстана, необходимо нажать на соответствующую кнопку «Подтвердить замену».



Также связать существующий на Портале госуслуг Татарстана Личный кабинет с учетной записью в ЕСИА можно в разделе «Настройки» Личного кабинета, во вкладке «Привязка к ЕСИА». После нажатия на кнопку «Установить привязку к ЕСИА» произойдет переход к странице авторизации в ЕСИА. Необходимо авторизоваться в ЕСИА и установить привязку учетной записи в ЕСИА к Личному кабинету на Портале, повторив шаг 2.



Личный кабинет

Оформление

Уведомления

История операций

Получение

ганизация

Новый номер

Новая электронная

бюджетная

Вручение

Автоматическое

мобильное

Настройки

Выход из системы

Привязка к ЕСИА

Информация

Уведомления

Соединение

привязка к ЕСИА

Уведомления

Всего привязки к ЕСИА

При возникновении проблем, просим обращаться по телефону (843) 111-115.

При привязке учетной записи, Портал госуслуг Татарстана получает информацию об уровне учетной записи в ЕСИА. Большинство услуг доступны только при наличии учетной записи уровня не ниже стандартной.

**Телефон службы технической поддержки
gosuslugi.ru – 8 (800) 100-70-10,
телефон технической поддержки
uslugi.tatarstan.ru – 8 (843) 5 – 114 – 115**

Лист согласования к документу № 3093/ИсхОрг от 08.06.2017
Инициатор согласования: Афанасьева И.А. Главный специалист отдела
делопроизводства и работы с обращениями граждан
Согласование инициировано: 08.06.2017 11:22

Лист согласования Тип согласования: **последовательное**

№	ФИО	Срок согласования	Результат согласования	Замечания
1	Ямалеева Г.М.		☐Согласовано 08.06.2017 - 13:17	
2	Сайфутдинов А.Г.		^Согласовано 08.06.2017 - 21:22	